



РУКОВОДСТВО ПО ЭКСПЛУАТАЦИИ

ФЕН ЭЛЕКТРИЧЕСКИЙ SA-4015WB, SA-4015BL, SA-4015P



Мощность: 1800-2000 Вт

Количество скоростей потока воздуха: 2

Концентратор в комплекте

Количество температурных режимов: 3

Петелька для подвешивания

Холодная сушка

Параметры электросети: 220-240В, 50/60Гц

МЕРЫ ПРЕДОСТОРОЖНОСТИ

- Перед первоначальным включением проверьте, соответствуют ли технические характеристики изделия, указанные на упаковке, параметрам электросети.
- Используйте прибор только в бытовых целях в соответствии с данной инструкцией по эксплуатации. Не используйте прибор вне помещений.
- Запрещается включать прибор влажными руками.
- Не ставьте прибор на горячие поверхности, а также вблизи источников тепла.
- Не переносите фен, взявшись за шнур или петельку для подвешивания.
- Всегда отключайте устройство от электросети перед очисткой или если Вы его не используете.
- Не распыляйте средства для укладки волос вблизи от работающего фена.
- Во избежание поражения электрическим током и возгорания, не погружайте прибор в воду или другие жидкости. Если это произошло, не беритесь за изделие, немедленно отключите его от электросети и обратитесь в сервисный центр для проверки.
- Не используйте аксессуары, не входящие в комплект поставки.
- Не используйте прибор с поврежденным шнуром питания и/или вилкой. Не пытайтесь также самостоятельно отремонтировать устройство. При неполадках или для замены принадлежностей обращайтесь в авторизованный сервисный центр.
- Следите, чтобы шнур питания не касался острых кромок и горячих поверхностей.
- Следите за тем, чтобы в воздушные отверстия не попадали волосы, пух и пыль.
- Не направляйте поток воздуха в глаза.
- Не закрывайте входные и выходные воздуховоды – двигатель прибора может сгореть от перегрева.
- Не оставляйте включенный прибор без присмотра!







ОПИСАНИЕ ПРИБОРА

1. Корпус
2. Концентратор
3. Функция “холодная сушка”
4. Регулятор температуры
5. Регулятор скорости подачи воздуха
6. Воздуховодные отверстия
7. Ручка
8. Петелька для подвешивания



РАБОТА

- Размотайте шнур питания.
- Подключите прибор к электросети.
- Установите желаемый режим, используя переключатели скорости воздуха и температуры.

СКОРОСТИ ПОТОКА ВОЗДУХА	ТЕМПЕРАТУРНЫЕ РЕЖИМЫ
<p>0 – выключено;</p> <p> – средняя скорость воздуха (для щадящей укладки волос);</p> <p> – высокая скорость воздуха (для быстрой сушки).</p>	<p> – холодная сушка;</p> <p> – слабый нагрев;</p> <p> – средний нагрев;</p> <p> – максимальный нагрев</p>

- **ВНИМАНИЕ!** Не оставляйте фен включенным, если не собираетесь его использовать!
- Если фен не включается или работает некорректно, обратитесь в авторизованный сервисный центр для диагностики и ремонта. Список сервисных центров Вы можете найти в гарантийном талоне, прилагаемом к прибору.

УХОД И ХРАНЕНИЕ

- Ни в коем случае не мойте прибор под проточной водой. Протрите снаружи корпус сначала мягкой влажной тканью, а затем вытрите насухо.
- Очистка решетки воздухозаборника: снимите решетку и протрите влажной тканью или промойте под проточной водой. Дайте ей высохнуть и установите на прежнее место.
- Не применяйте жёсткие щётки, абразивные чистящие вещества, бензин и растворители (ацетон) для очистки прибора.
- Перед тем, как убрать прибор на хранение, дайте ему полностью остыть.
- Прибор должен храниться в закрытых помещениях в условиях, исключающих возможность воздействия влаги и резких колебаний температуры.

КОМПЛЕКТАЦИЯ

1. Фен электрический	1 шт.
2. Насадка-концентратор	1 шт.
3. Инструкция по эксплуатации	1 шт.
4. Гарантийный талон	1 шт.

ТЕХНИЧЕСКИЕ ХАРАКТЕРИСТИКИ

Параметры электросети:	220-240В, 50/60Гц
Потребляемая мощность:	1800-2000 Вт
Размеры (Д*Ш*В):	240 * 260 * 95 мм
Вес нетто / брутто:	605 г / 735 г

Производитель имеет право на внесение изменений в дизайн, комплектацию, а также в технические характеристики изделия в ходе совершенствования своей продукции без дополнительного уведомления об этих изменениях.

Производитель: Ningbo Haitian Holding Group Co., Ltd.

Импортер: ООО "Сакура Электроникс Групп".

Адрес: 630501, Российская Федерация, Новосибирская область, Краснообск, 221.

www.sakura-dt.com

